





# Contenu

## Adobe Acrobat 6.0, logiciel français

### Module 1

#### Premiers pas avec Adobe Acrobat

- Logiciel Adobe Acrobat
- Produits Acrobat
  - Adobe Reader
  - Adobe Acrobat
- Document PDF
  - Télécharger Adobe Reader
- Ouverture de l'application Adobe Acrobat
- Barres d'outils
  - Afficher ou masquer une barre d'outils
  - Déplacer une barre d'outils
  - Utiliser les options des barres d'outils
  - Utiliser les touches de raccourci
- Fenêtre des procédures
- Cédérom d'apprentissage
- Ouverture d'un document PDF
- Modification de l'unité de mesure
- Propriétés du document PDF
- Modification de l'affichage
  - Utiliser l'outil 
  - Choisir un zoom prédéfini
  - Préciser le facteur de zoom
  - Choisir la façon de faire défiler les pages
- Navigation dans un document PDF
  - Utiliser les boutons de navigation
  - Utiliser le navigateur
  - Utiliser les boutons  et 
  - Utiliser l'outil 
- Impression d'un document PDF
  - Modifier la mise à l'échelle

### Module 2

#### Création de documents PDF

- Affichage des extensions des fichiers
- Conversion d'un fichier en format PDF
  - Créer un fichier en l'enregistrant au format PDF
  - Créer un fichier PDF à partir d'une macrocommande
  - Créer un fichier PDF avec la commande d'impression du logiciel de création
  - Créer un fichier PDF à partir de l'Explorateur Windows
  - Créer un fichier PDF à partir de l'application Acrobat
  - Créer un fichier PDF à partir de l'image contenue dans le Presse-papiers
  - Créer un fichier PDF à partir d'un site Web
  - Créer un fichier PDF à partir d'un numériseur (scanner)
  - Créer un fichier PDF à partir d'une page affichée dans Internet Explorer Windows

- Créer un fichier PDF à partir de l'icône de l'application Acrobat affichée sur le bureau
- Conversion de plusieurs fichiers en un document PDF
- Envoi par messagerie d'un fichier PDF
  - Envoyer un fichier PDF lors de sa création dans une application Office
  - Envoyer un fichier MS Office lors de sa création en format PDF dans l'Explorateur Windows
  - Envoyer un fichier PDF à partir du logiciel Acrobat
  - Envoyer un fichier à partir de l'application Microsoft Outlook en le convertissant en format PDF
- Options de conversion
  - Modifier les options de conversion particulières aux applications Microsoft Office
  - Modifier les options de conversion à partir du logiciel Acrobat Distiller
  - Créer un nouveau jeu de conversion
  - Supprimer un jeu d'options de conversion
- Vérification d'un document PDF
- Options d'ouverture d'un fichier PDF

### Module 3

#### Modification et exportation

- Modification des fichiers
  - Modifier la présentation du texte
  - Annuler les opérations
  - Ajouter des zones de texte
  - Manipuler un objet
  - Remplacer une image par une autre
  - Insérer un document entier dans un document PDF
  - Insérer une seule ou quelques pages dans un document PDF
  - Extraire des pages d'un fichier PDF vers un nouveau fichier PDF
  - Remplacer des pages
  - Supprimer des pages
  - Recadrer le contenu d'une page
  - Changer l'orientation des pages
  - Déplacer des pages
  - Ajouter des en-têtes et pieds de page
  - Ajouter un filigrane et un arrière-plan
- Exportation d'éléments
  - Extraire toutes les images d'un document PDF
  - Extraire seulement le texte d'un document PDF
  - Extraire une partie de texte d'un document PDF
  - Extraire une image d'un document PDF
  - Convertir un fichier PDF en fichiers image
  - Capturer une partie d'un document PDF

Aspects multimédias d'un fichier PDF  
Faire défiler automatiquement le contenu d'un document PDF de plusieurs pages  
Définir des transitions de pages  
Lire un son au visionnement d'une page  
Insérer un son dans un document PDF  
Insérer une séquence vidéo dans un document PDF  
Lire un document PDF

## **Module 4** **Commentaires**

Commentaires  
Configurer les commentaires  
Insérer un commentaire dans une note  
Modifier le symbole d'une note  
Suggérer l'ajout de texte  
Signaler les modifications de texte  
Insérer un commentaire Tampon  
Mettre en évidence du texte  
Ajouter un commentaire avec des symboles graphiques  
Insérer une zone de texte  
Ajouter un commentaire avec un crayon  
Ajouter un fichier attaché comme commentaire  
Insérer un commentaire vocal  
Visualiser les commentaires  
Répondre à un commentaire  
Supprimer des commentaires à partir du volet Commentaires  
Trier les commentaires  
Rechercher un commentaire à partir de mots-clés  
Imprimer le résumé des commentaires  
Imprimer le contenu des fenêtres de commentaires  
Mettre en page le résumé des commentaires  
Révision par messagerie  
Révision de groupe  
Exportation de modifications vers Word 2002

## **Module 5** **Signets, liens et mots de passe**

Les signets  
Créer un signet vers une page précise  
Créer un signet vers un texte précis  
Modifier la cible d'un signet  
Renommer un signet  
Supprimer un signet  
Déplacer des signets  
Réorganiser les signets sous forme de hiérarchie

Modifier les propriétés d'un signet  
Les liens  
Créer un lien vers une page du document  
Créer un lien vers un autre document  
Créer un lien vers une page d'un site Web  
Créer un lien vers une destination prédéfinie  
Créer un lien vers un instantané  
Créer un lien permettant d'exécuter une commande de menu  
Modifier l'aspect d'un lien  
Modifier l'action d'un lien  
Déplacer un lien  
Modifier la taille d'un lien  
Supprimer un lien  
Mots de passe  
Protéger un document PDF  
Supprimer la protection d'un document  
Signature numérique  
Créer le fichier d'identification (ID)  
Définir l'aspect de la signature numérique  
Apposer la signature  
Envoyer le fichier d'identification (ID)  
Approuver une identité numérique  
Comparer les versions d'un document signé

## **Module 6** **Formulaires**

Formulaires  
Création d'un formulaire  
Champs d'un formulaire  
Procédure générale pour la création d'un champ  
Champ Texte  
Case à cocher  
Bouton radio  
Liste déroulante  
Zone de liste  
Définir les propriétés de calcul d'un champ  
Insérer des champs Bouton  
Suppression d'un champ  
Copie d'un champ  
Modification des propriétés d'un champ  
Répétition d'un champ sur plusieurs pages  
Disposition des champs  
Modification de la taille des champs  
Déplacement d'un champ  
Affichage d'une grille, de repères ou d'une règle  
Vérification de l'ordre de tabulation du formulaire  
Vérifier l'ordre de tabulation  
Modifier l'ordre de tabulation  
Remplissage d'un formulaire